



“ MEINE PATIENTEN  
HABEN 1000 FRAGEN,  
ICH ANTWORTE  
MIT IKONION. ”



# EINE NEUE WILLKOMMENS QUALITÄT FÜR IHRE PRAXIS.

Die Technologie in der Augenmedizin entwickelt sich rasant. Komplexere Untersuchungsmethoden und innovative Therapien verlangen nach einer effektiven Aufklärung. Easy Eye, das integrierte Patientenaufklärungssystem von IKONION, macht es Ihnen leichter, schwierige Themen verständlich zu vermitteln – im Wartezimmer und im Behandlungsraum.



# ZEIT FÜR DIE EINSTIMMUNG EASY EYE TV: ERSTE AUFKLÄRUNG.

Wer komplexe Inhalte einfach vermitteln will, muss sie selbst in der Tiefe verstanden haben. Genau aus diesem Grund wurde Easy Eye TV gemeinsam mit konservativen und operativen Augenärzten entwickelt. In dem softwarebasierten System speziell für die Augenheilkunde stecken 10 Jahre Erfahrung und das Know-how führender und erfahrener Mediziner. Also alles, was Sie brauchen, um Ihre Patienten schon im Wartezimmer umfassend und fundiert zu informieren: über Erkrankungen, Vorsorgeuntersuchungen, bildgebende Möglichkeiten, operative Verfahren und sinnvolle Zusatzleistungen. Diese unterhaltsame Aufklärung verkürzt Ihren Patienten nicht nur die Wartezeit, sondern bereitet sie auch optimal auf das nachfolgende Arzt-Patienten-Gespräch vor.



Easy Eye TV lässt sich ganz einfach starten, konfigurieren und individualisieren. Sie erhalten das professionelle System mit einem breiten Spektrum an Modulen mit vorkonfigurierten Folien. Diese können Sie nach Belieben ändern oder neu erstellen, um Ihr System genau auf Ihre Praxis zuzuschneiden - so oft Sie wollen.

Sie können Ihr Team vorstellen, Entspannungssequenzen einfügen, über Öffnungs- und Urlaubszeiten informieren oder auf Spezialsprechstunden und Premiumleistungen Ihrer Praxis aufmerksam machen. Das spart Ihnen Zeit – und verbessert merklich die Kommunikation mit Ihren Patienten.



# EIN SYSTEM - 1000 MÖGLICHKEITEN.

## Einzigartige Features

Wir haben zahlreiche innovative Features entwickelt, mit denen Sie Ihr Easy Eye TV-System im Wartezimmer einfach und effektiv für die Kommunikation mit Ihren Patienten und den Erfolg Ihrer Praxis nutzen können.

## Individuell anpassbar

Erstellen Sie eigene Module zu Ihren Leistungen oder passen die Folien an Ihre Anforderungen an.

## Über die Cloud steuerbar

Halten Sie mehrere Systeme über mehrere Standorte hinweg synchron und sorgen Sie für eine gleichbleibende Qualität der Aufklärung.

## Gerätekooffer

Präsentieren Sie Ihre Premiumleistungen mit einer Vielzahl von unterstützten Geräten mit unseren Gerätekooffern.

## Entspannungssequenzen

Verkürzen Sie die gefühlte Wartezeit Ihrer Patienten um ein Vielfaches, indem Sie Entspannungssequenzen wie Tierfilme, Wetter oder Nachrichten einfügen.

## Zeitgesteuert - ohne Streuverluste

Zeigen Sie einzelne Module nur zu bestimmten Sprechzeiten – z.B. in der Privat- oder Kindersprechstunde – und kommunizieren Sie so mit ausgewählten Patientengruppen.

## Full HD, ohne Ton und werbefrei

Setzen Sie auf brillante HD-Qualität: Easy Eye TV unterstützt auch den größten HD-Fernseher, ohne Ton und werbefrei.

## Professioneller Service

Sichern Sie sich professionelle Beratung, Hardware- und Montage aus einer Hand, inklusive automatischer Updates, Fernwartungs- und Mediaservice und kostenloser Hotline.

## Umfassende Module

Unsere Module informieren über Krankheitsbild, Diagnose, Therapie, Vorsorge und Premiumleistungen. Sie lassen sich durch unsere Gerätekooffer jederzeit weiter individualisieren.

### Module

Grauer Star  
Premiumlinsen Zeiss  
Premiumlinsen Alcon  
Premiumlinsen J&J  
Premiumlinsen Oculentis  
Grüner Star  
SLT  
Maculadegeneration  
IVOM  
Amblyopie  
Brillen & Kontaktlinsen  
LASIK  
Visian ICL  
Netzhaut  
Blepharoplastik  
Gutachten  
Trockenes Auge  
Nach der Operation  
Botox & Hyaluronsäure

### Gerätekooffer

IOL Master, HRT, GDx  
FDT, OCP, Optomap  
OCT, Pentacam, SLT Laser  
Endothelzellmikroskop  
Pascal-Tonometer  
Glaukos iStent inject®  
TearScience®  
Alcon LenSx®  
XEN Glaukom Implantat  
ReLEx® smile  
J&J CATALYS®  
J&J TECNIS® Symphony  
Zepto™ Kapsulotomie  
Ziemer FEMTO LDV





*Station 2 – Aufklärung im Gespräch*

## MEHR ANSCHAULICHKEIT IM PATIENTENGESPRÄCH: EASY EYE TABLET.

Ob Glaukom, HRT oder Kunstlinsenimplantation: Medizinische Befunde, notwendige Untersuchungen oder bevorstehende Operationen im Gespräch verständlich zu machen, kostet vor allem eines – viel Zeit. Easy Eye Tablet unterstützt Sie auch im Behandlungsraum, komplexe medizinische Zusammenhänge in kürzester Zeit so zu erläutern, dass der Patient wirklich versteht, worum es geht: mit kurzen 3D-Animationen auf dem Tablet. Und wenn es im Praxisalltag darum geht, Sehfehler und Sehstörungen zu veranschaulichen und über Korrekturverfahren aufzuklären, leistet Ihnen der Vision Simulator als starker Begleiter wertvolle Dienste.

# PERFEKTES TEAM: SIE UND IHRE DIGITALE PATIENTENAUFKLÄRUNG

Während Sie mit Ihrem Patienten sprechen, können Sie ihm auf dem Tablet genau zeigen, worum es geht – wie zum Beispiel:



Simulation von Fehlsichtigkeiten und deren Korrektur durch Intraokularlinsen



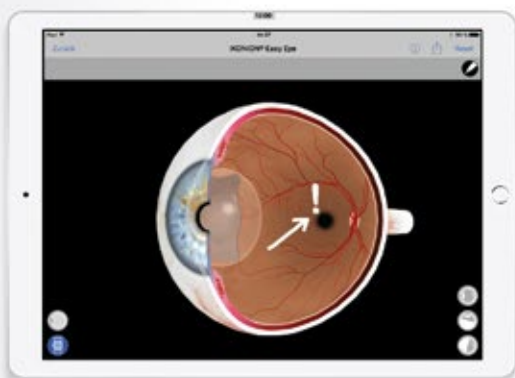
Simulation von Sehstörungen, wie Rußregen oder Netzhautablösung



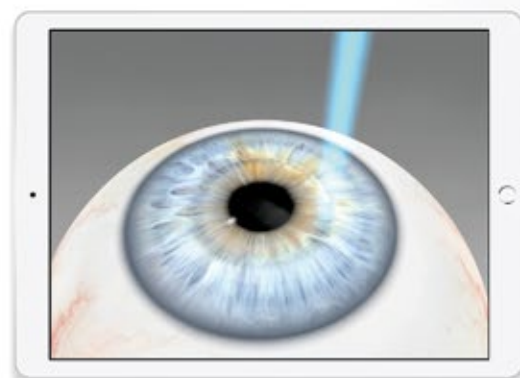
Halo und Glare Simulator zur Visualisierung möglicher Nebenwirkungen von Premiumlinsen



Zeitrafferaufnahmen von Gesichtsfeldausfällen bei Glaukom



Dreidimensional bewegliches Augenmodell mit Zeichenfunktion



3D-Animationen von Erkrankungen / Behandlungen des vorderen und hinteren Augenbereiches



## SCHAFFEN SIE VERTRAUEN. EASY EYE TABLET UNTERSTÜTZT SIE DABEI.

Geht es um die Behandlung der Augen, sind viele Patienten erst einmal ängstlich. Grund dafür ist oft die Unwissenheit: Wie verändert sich mein Sehvermögen zum Beispiel beim Grauen Star? Was passiert bei einer Operation? Das persönliche Gespräch mit dem behandelnden Arzt klärt auf und gibt Sicherheit. Je anschaulicher Sie Ihrem Patienten zeigen, was ihn erwartet, desto besser ist er vorbereitet und kann gezielt Fragen stellen. Das schafft Vertrauen.

### **Zielgerichtet und individuell aufklären**

Das breite Spektrum an 3D-Animationen, Simulatoren, Sehfunktionstests und interaktivem 3D-Augenmodell ermöglicht es Ihnen, die Aufklärung spezifisch auf die Bedürfnisse jedes einzelnen Ihrer Patienten auszurichten.

### **Arbeitsteilung**

Sie haben als Arzt zu wenig Zeit? Delegieren Sie mit Easy Eye Tablet Aufgaben, wie etwa die Premiümlinsenaufklärung, einfach an Ihr Praxisteam.

### **Eigene Medien**

Verkürzen Sie die gefühlte Wartezeit Ihrer Patienten um ein Vielfaches, indem Sie Entspannungsequenzen wie Tierfilme, Wetter oder Nachrichten einfügen.

### **Live-Kamera-Integration**

Zeigen Sie Sehstörungen in der Live-Kamera-Aufnahme Ihres Tablets und demonstrieren Sie Ihren Patienten mögliche Sehstörungen so, wie sie diese in Wirklichkeit wahrnehmen würden.

### **Kostenlose Updates**

Über Ihre gewählte Lizenzlaufzeit sind alle Updates für Easy Eye Tablet kostenlos.

### **Ineinandergreifendes Konzept**

Bereiten Sie Ihre Patienten individuell auf die spätere digitale Einverständniserklärung mit Easy Eye Digibo vor.



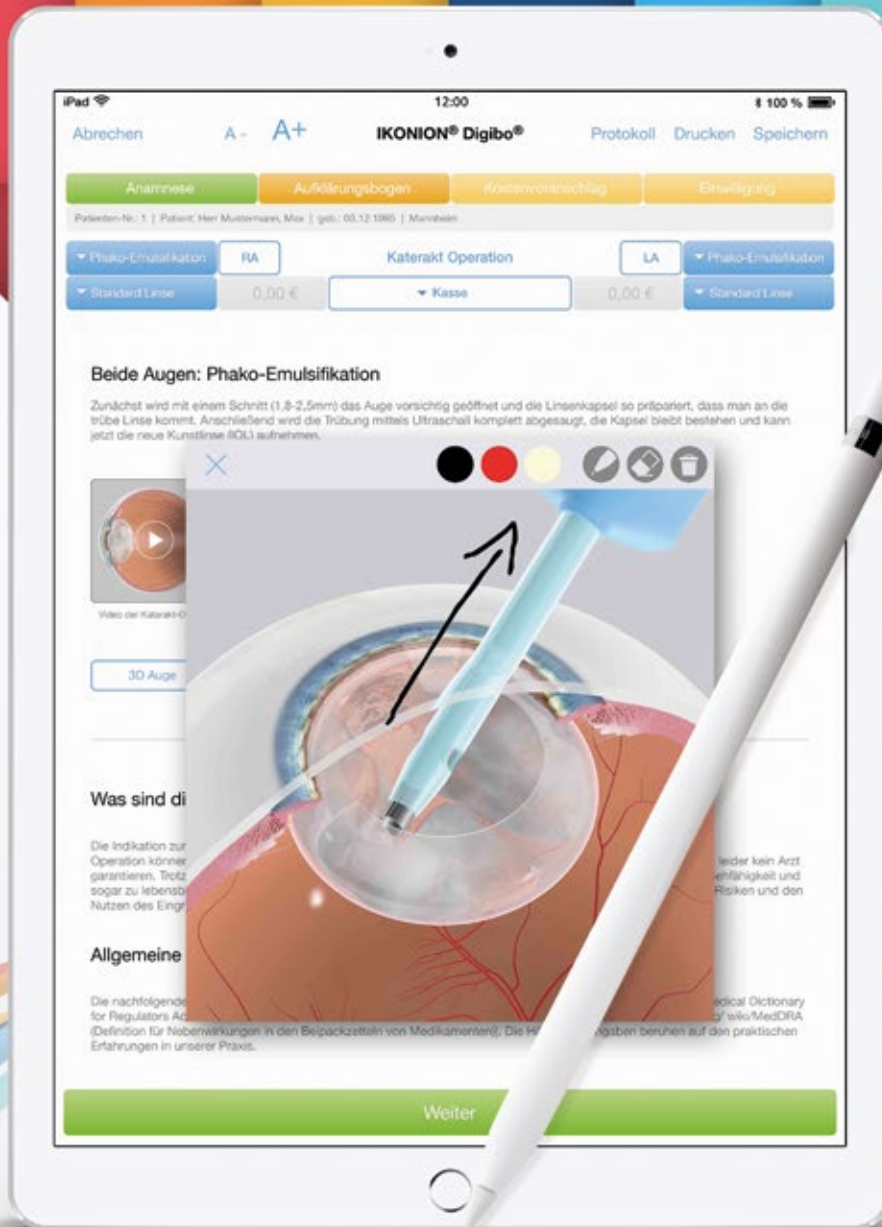
## EASY EYE DIGIBO: WENIGER PAPIER, VOLLE TRANSPARENZ.

Wie viele Akten sammeln sich Tag für Tag in Ihrer Praxis? Wer behält die Übersicht? Die traditionelle, manuelle Patientenaufklärung produziert viel Papier und verursacht so enorme Aufbewahrungskosten, Organisationsaufwand und Personaleinsatz. Easy Eye Digibo® - der digitale, individualisierbare Patientenaufklärungsbogen hilft Ihnen, Ihre Praxisabläufe effizient zu gestalten: papierlos und rechtssicher. Digibo® ermöglicht eine Arbeitsteilung der verschiedenen Schritte des Aufklärungsprozesses ohne Verzögerungen oder Mehrfachbearbeitung. Ein Anknüpfen an bereits abgeschlossene oder angefangene Vorgänge, auch an anderen Arbeitsplätzen, ist problemlos möglich:





# DAS ALLES BIETET IHNEN EASY EYE DIGIBO:





# EASY EYE DIGIBO: VORTEILE MIT ÜBERZEUGENDEM MEHRWERT

Profitieren Sie von zukunftsweisender Technik und gestalten Sie den Workflow in Ihrer Praxis effizienter. Mit Easy Eye Digibo® haben Sie ein Werkzeug für die digitale, individuelle Patientenaufklärung und rechtssichere Einverständniserklärung zur Hand, das passgenau auf die Anforderungen der modernen Augenarztpraxis ausgelegt ist.

## Effizienz

Easy Eye Digibo® digitalisiert Ihre Patientenaufklärungsbögen und ist einfach, schnell und sicher zu bedienen. Kein Suchen, Scannen, Abheften - Textbausteine erleichtern die Formulierung und die Anamnese ist digital hinterlegt, was mehrfaches Ausfüllen bei wiederkehrenden Patienten erspart. So sparen Sie wertvolle Arbeitszeit pro Patient. Zudem garantiert eine interne Überprüfungsfunktion, dass einzelne wichtige Schritte im Aufklärungsprozess nicht vergessen werden. Nicht nur der geringere Zeitaufwand spart Ihnen bares Geld, auch Ihre Archivierungskosten minimieren sich durch die zentrale, digitale Speicherung Ihrer Patientenaufklärungsbögen als PDF-Dateien.

## Vernetzung mit Ihrem Patientenverwaltungssystem (PVS)

Über eine GDT Schnittstelle kann DIGIBO® vorhandene Patientendaten aus Ihrer Patientenverwaltungssoftware auslesen. Die mit DIGIBO® erstellten PDF-Dateien können von den meisten Patientenverwaltungssystemen zu der dazugehörigen Patientenkartekarte automatisiert hinzugefügt werden.

## Individualisierbarkeit

Die mit Easy Eye Digibo® generierten Aufklärungsbögen sind im Design wesentlich attraktiver als herkömmliche Papierbögen. Fügen Sie beispielsweise Ihr Logo ein, um die Aufklärungsbögen von Easy Eye Digibo® an Ihr Corporate Design anzupassen. Zudem können Sie Ihrem digitalen Bogen frei kombinierbare Textbausteine, Markierungen und digitale Zeichnungen auf dem White-Board oder 3D-Augenmodell hinzufügen, um den individuellen Bedürfnissen jedes einzelnen Patienten gerecht zu werden.

## Koordinierte Praxisabläufe

Von der Arzthelferin bis zum behandelnden Arzt sind dank Easy Eye Digibo® durch kontinuierliches Synchronisieren der Geräte alle jederzeit auf dem gleichen Informationsstand. Dennoch werden Inkonsistenzen und Überschneidungen unterbunden, da das System einen gleichzeitigen Zugriff von unterschiedlichen Geräten auf einen Bogen verhindert. DIGIBO® speichert Ihren fertigen digitalen Bogen zentral als PDF-Datei auf dem DIGIBO®-Server in Ihrer Praxis oder Klinik ab. Es werden KEINE externen Server verwendet.

## Rechtssicherheit

Die Aufklärungsbögen innerhalb von DIGIBO® sind medizinrechtlich geprüft. Nach eingehender Prüfung durch unseren Partner, die Kanzlei Preißler Ohlmann & Partner, ist der Einsatz der digitalen Unterschrift rechtsgültig. Die Bögen werden von allen gängigen Versicherungen anerkannt. Für eine Nachweisbarkeit vor Gericht sorgt die integrierte Protokollfunktion, mittels welcher jeder Bearbeitungsschritt mit Zeitpunkt, Dauer und bearbeitender Person festgehalten wird. Diese Funktion hilft Ihnen zudem, Verbesserungspotentiale in den Praxisprozessen frühzeitig zu erkennen.

# KLARE SICHT FÜR IHRE PRAXISZUKUNFT

Begleiten Sie Ihre Patienten von der Ankunft im Wartezimmer bis zum Verlassen Ihrer Praxis. Easy Eye besteht aus drei ineinandergreifenden Produkten, die charmant und unaufdringlich informieren, aufklären und dokumentieren:



## Easy Eye TV

Heißen Sie Ihre Patienten mit Easy Eye TV im Wartezimmer herzlich willkommen. Beginnen Sie bereits dort in entspannter Atmosphäre mit dem Aufklärungsprozess.

### Anforderungen:

Stromanschluß, LAN oder WLAN



## Easy Eye Tablet

Im Patientengespräch ermöglicht Ihnen Easy Eye Tablet eine verständliche und individuelle Aufklärung mit Hilfe zahlreicher interaktiver Features.

### Anforderungen:

WLAN



## Easy Eye Digibo

Schließen Sie den Aufklärungsprozess perfekt ab: Easy Eye Digibo unterstützt Sie papierlos, effizient und rechtssicher.

### Anforderungen:

GDT Schnittstelle, Server oder NAS, WLAN, Netzwerkdrucker

Sie möchten Easy Eye unverbindlich kennenlernen?  
Einfach umblättern und Kontakt mit uns aufnehmen.



## SIE HABEN NOCH 1000 FRAGEN? WIR ANTWORTEN IHNEN GERN.

Easy Eye macht das Praxisleben angenehmer. Das spüren Ihre Patienten genauso wie Sie und Ihr Praxisteam. Lernen Sie das gesamte Spektrum kennen. Easy Eye TV, Easy Eye Tablet und Easy Eye Digibo - das Trio für die zukunftsorientierte Praxis. Erfahren auch Sie, wie Sie Ihren Praxisalltag effizienter und angenehmer gestalten können. Am besten im Rahmen eines persönlichen Gesprächs. Worauf warten Sie? Wir freuen uns auf Ihren Anruf oder Ihre E-Mail.



Kostenlos anrufen unter: +49 (0) 800 4566466



E-Mail senden: [info@ikonion.com](mailto:info@ikonion.com)



Fax senden: +49 (0) 3212 1232862

**IKONION Digitale Medien GmbH**

Schopenhauerstrasse 9a  
68165 Mannheim



+49 (0) 800 4566466



+49 (0) 3212 1232862



[www.ikonion.com](http://www.ikonion.com)



**IKONION**

Integrierte Patientenaufklärung